




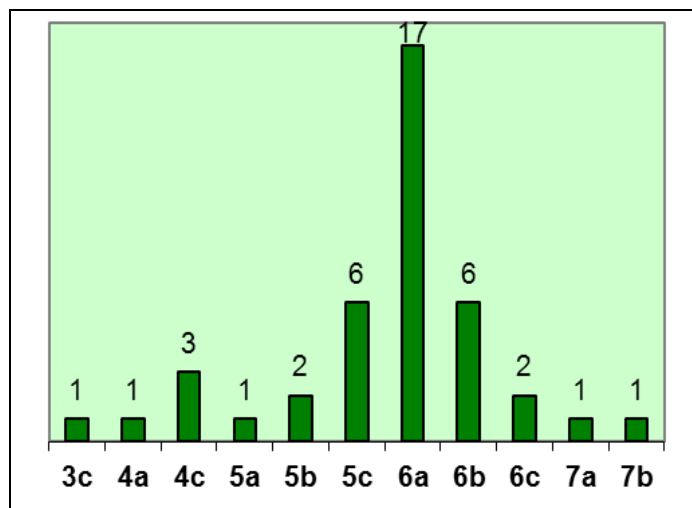
Arrampicare intorno al Lario

larioclimb.paolo-sonja.net



FALESIA DEL TRAMONTO

BELLEZZA	ESP.	QUOTA	PERIODO	AVV.	ALTEZZA	STILE	LIVELLO	ATTREZZATURA	CORDA
★★★	SW	700m		30'	60m		2c/7a+	FIX 😊 P1	1X60
Coordinate WGS84: Parcheggio N45 49.454 E9 12.686 - Falesia N45 49.708 E9 12.256									



Interessante falesia vicina al Sasso d'Erba, immersa nei boschi sopra l'Eremo di San Salvatore. Un luogo molto tranquillo, lontano dalla ressa, che offre una bella arrampicata su muri verticali di solido calcare grigio, con le intrusioni tipiche della zona. Per le vie di più tiri portare casco e discensore.

NOTA: si raccomanda vivamente di rispettare l'ambiente e di tenere un comportamento adeguato al luogo (Riserva Naturale Regionale Valle Bova). Quindi evitiamo schiamazzi e rumori inutili. Lo stesso vale per le vie di più tiri sulla vicina parete del Buco del Piombo.

Periodo

Ideali i pomeriggi invernali o le mezze stagioni; da evitare nei mesi caldi.

Chiodatura

Ottima a fix. Sulle vie di più tiri calate dalle soste; per AMON-RA si scende dal DIEDRO DEL MISTERO.

Chiodatori

Saverio De Toffol coadiuvato da Roberto Lainati (2006 SETTORE CLASSICO - 2008 AMON-RA - 2010/11 SOLARIUM), che oltre alla chiodatura, hanno effettuato un ciclopico lavoro di pulizia. Stefano Dotti "Bimbo", in seguito, allunga Povero Silvio

Accesso

Dal centro di Erba salire a Crevenna per via Fatebenefratelli oltrepassando l'Ospedale, poi a sx in via Monti e quindi in Via San Giorgio superando la Chiesa di Crevenna. Passati sotto la Provinciale Arosio-Canzo, proseguire a dx oltre il cimitero e parcheggiare a dx. Continuare su sterrata (privata) fino a S. Salvatore: evitare di salire in macchina nei fine settimana. In alternativa, parcheggiare presso la Trattoria Canova e salire lungo la vecchia mulattiera. Dall'Eremo imboccare la mulattiera per la Capanna Mara, a sx della siepe del parcheggio del Convento, giungendo in 15 minuti circa ad un tornante a dx, poco prima del Sasso d'Erba (palina metallica "Sentiero dei Cepp"). Seguire ora una traccia pianeggiante a sx nel bosco fino al SETTORE CLASSICO e, poco più avanti, al SOLARIUM e ad AMON-RA. 30 minuti. Per salire più direttamente: dall'Eremo attraversare la grande radura del "Campiron" ed imboccare la sterrata della Val Caino. 20m prima di una ringhiera metallica prendere una breve traccia ripida, che poi traversa in piano a sx e riprende a salire a tornanti fino alla falesia.

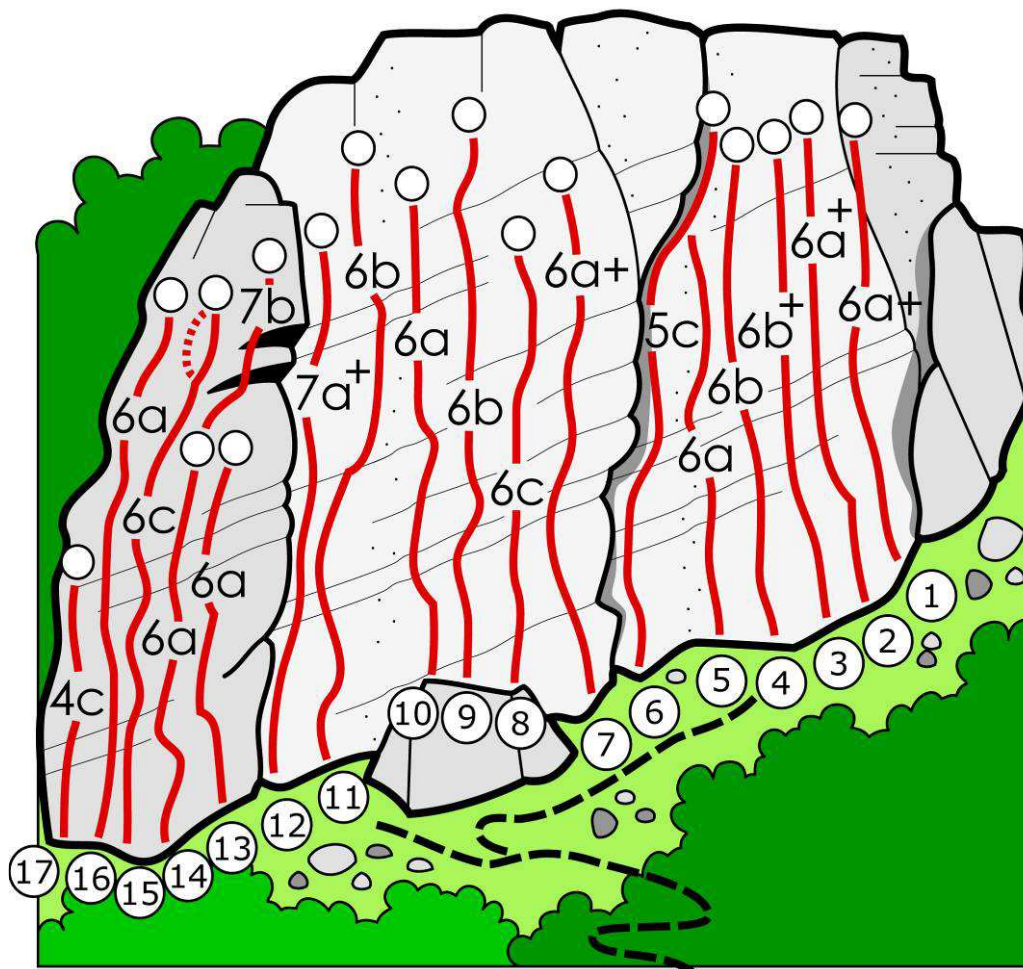


Arrampicare intorno al Lario

larioclimb.paolo-sonja.net



FALESIA DEL TRAMONTO - SETTORE CLASSICO



SETTORE CLASSICO

1 BEL TEMPO E DENARO	6a+ 20m
2 FALCHI AMARI	6a+ 20m
3 FRENESIE ROBERT	6b+ 20m
4 PLACCA DEL DIAVOLO	6b 20m
5 BERLY GO HOME	6a 20m Variante diretta alla FESSURA; uscita in comune
6 FESSURA DELL'ANGELO	5c 25m Fessura articolata
7 LIQUIRIZIA ★	6a+ 25m Continuità
8 MAMBA NERO ★	6c 22m Muro verticale su piccoli appigli, tecnico
9 CINGHIALI FEROCI ★	6b 25m Continuità
10 GIANNI POZZOBON ★	6a 25m Muretto di decisione a metà
11 INCREDIBILE ★	6b 30m
12 SUNSET BOULEVARD ★	7a+ 28m Fessura e sezione a canne, seguita da diedrino finale
13 GHISA IN VAL CAINO	6a 25m
14 POVERO SILVIO ★	7b 30m Boulder in stapiombo in alto. Prima catena: 6a 25m
15 DEBORA	6c 30m Placca verticale, ultimi metri in strapiombo uscendo dritti. Stando a sx dei fix negli ultimi metri: 6a+
16 OPINIONI DI UN CLOWN	6a 30m Placca verticale su tacche
17 PIPPO	4c 15m Fessura e placca a tacche

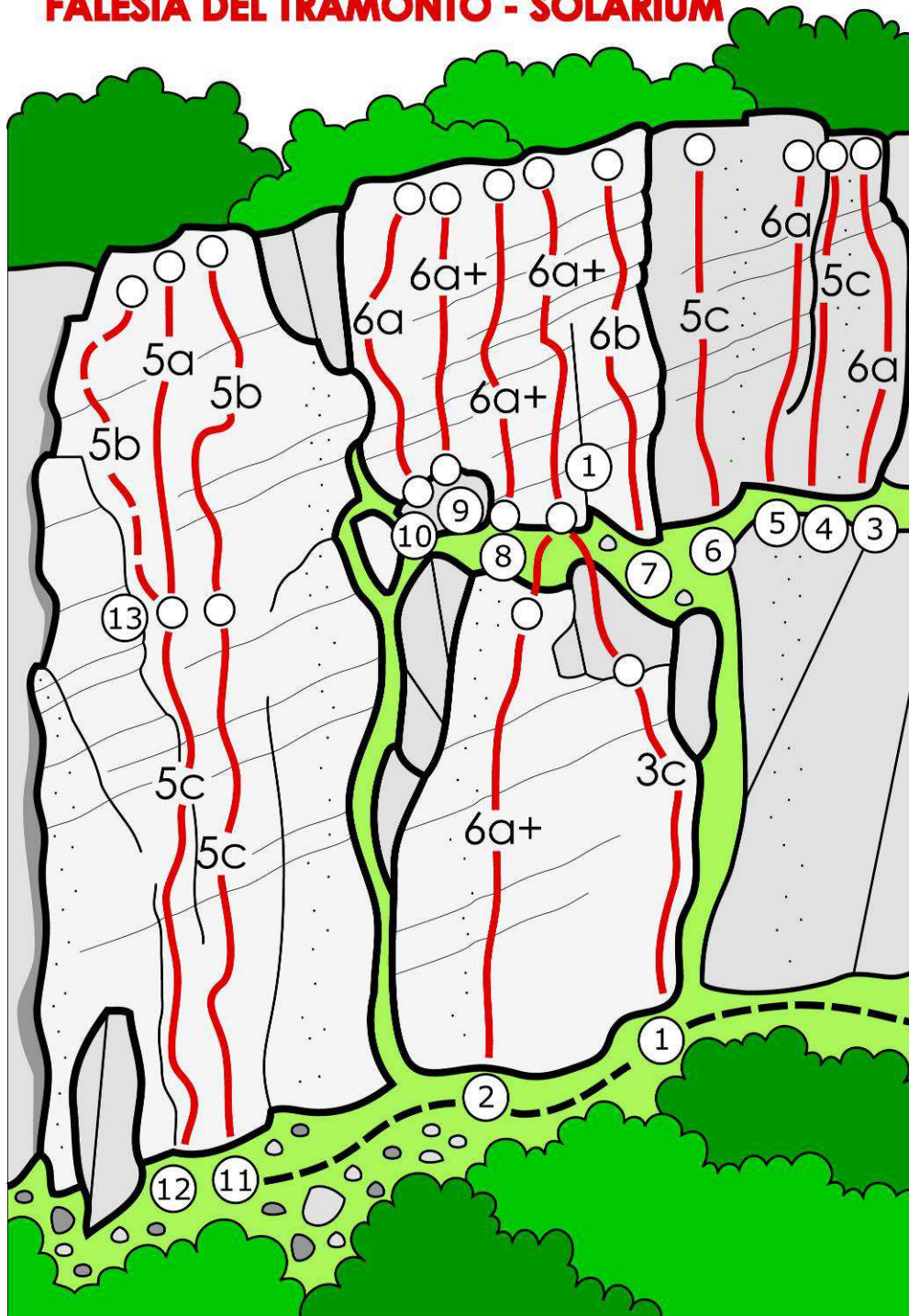


Arrampicare intorno al Lario

larioclimb.paolo-sonja.net



FALESIA DEL TRAMONTO - SOLARIUM



SETTORE SOLARIUM

- | | |
|----------------------------|---|
| 1 LE COUCHER DE SOLEIL ★ | L1 3c 25m Rocce articolate. Dalla S1 breve raccordo alla S2bis |
| | L2 6a+20m Placca verticale a tacche |
| 2 LA FIERA DELLE ILLUSIONI | 6a+25m Dopo la catena intermedia superare un facile risalto (2 fix)
Raggiungendo la cengia dove iniziano gli altri itinerari |
| 3 UCCIDERO' WILLIE KID | 6a 20m |
| 4 CICCIO FORMAGGIO | 5c 20m |
| 5 LA PERLA DI LABUAN | 6a 20m |



Arrampicare intorno al Lario

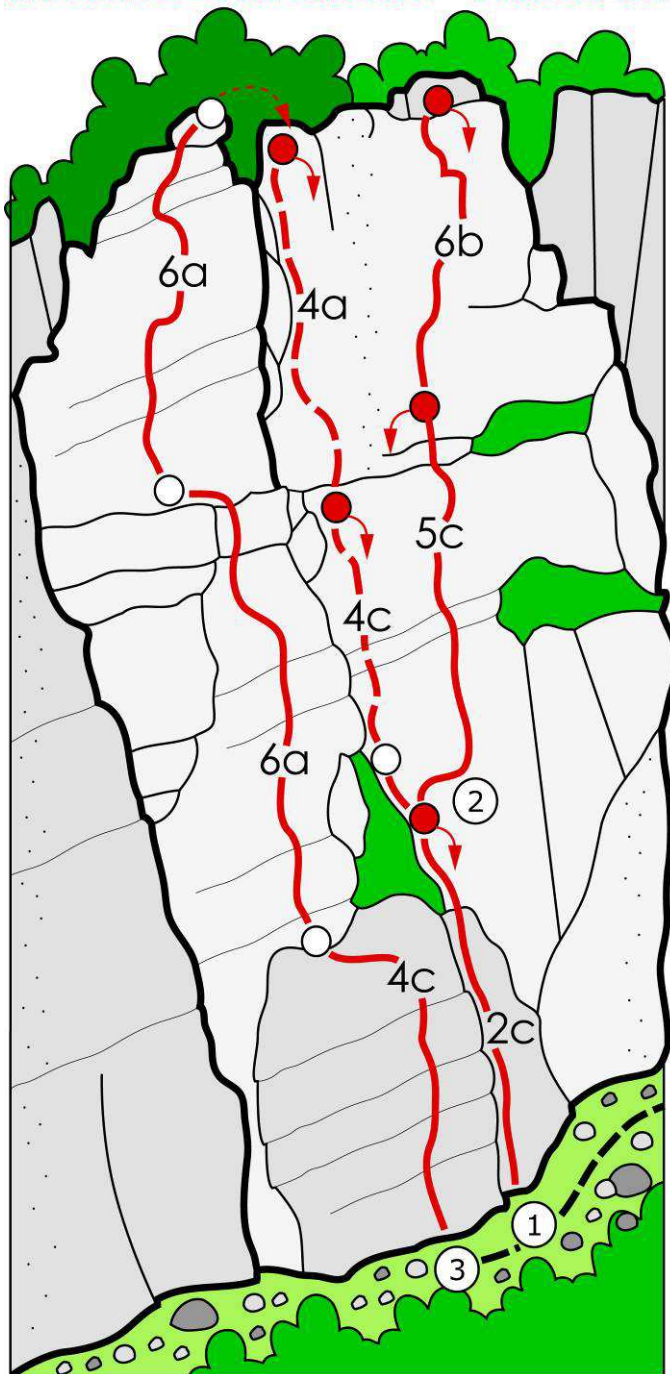
larioclimb.paolo-sonja.net



- | | | | |
|-----------------------------|--------|-----|--|
| 6 L'ULTIMA CORVEE | 5c | 20m | Placca a tacche |
| 7 UN MERCOLEDI' DA LEONI ★ | 6b | 20m | Fessura e placca |
| 8 LE MYTHE DE SISYPHE ★ | 6a+20m | | Sale a sx del secondo tiro di COUCHER DE SOLEIL |
| 9 LE CHEMINS DE LA LIBERTE' | 6a+20m | | |
| 10 LE JEUX SON FAITS | 6a | 20m | Placca verticale a tacche |
| 11 LA LEGGE MORALE | L1 5c | 28m | Partenza su canna, poi placca verticale a tacche |
| | L2 5b | 20m | Divertente fessura |
| 12 IL CIELO STELLATO | L1 5c | 25m | Fessura |
| | L2 5a | 20m | Diedrino |
| 13 VARIANTE DELLA GROTTA | 5b | 20m | Fessurina, poi placca verticale a tacche |

FALESIA DEL TRAMONTO - AMON-RA

SETTORE AMON-RA



- | | | |
|----------------------|-------|-------------------|
| 1 DIEDRO DEL MISTERO | L1 2c | 15m |
| | L2 4c | 20m |
| | L3 4a | 20m |
| 2 SILVER SURFER ★ | L1 | insieme al DIEDRO |
| | L2 5c | 20m |
| | L3 6b | 20m Muro tecnico |
| 3 AMON-RA | L1 4c | 20m |
| | L2 6a | 30m |
| | L3 6a | 20m |