






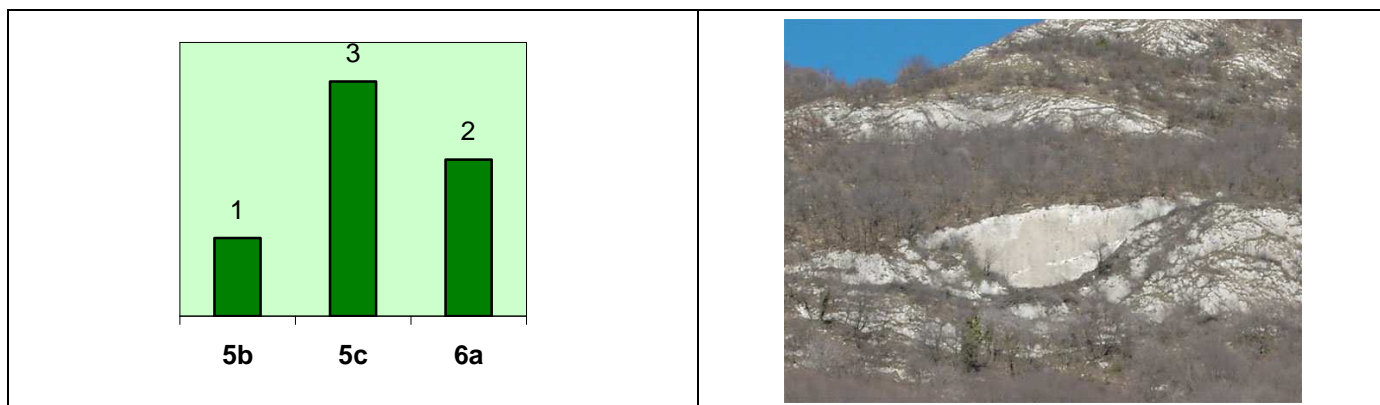
Arrampicare intorno al Lario

larioclimb.paolo-sonja.net



VAL CEPELLINE

BELLEZZA	ESP.	QUOTA	PERIODO	AVV.	ALTEZZA	STILE	LIVELLO	ATTREZZATURA	CORDA
★	S	500m	 	20'	25m		5b/6a	FIX 😊 P2	1X60



Larga placconata compatta ed abbastanza adagiata, posta a destra della grande cava di Cesana Brianza, dove predomina un'arrampicata di aderenza e precisione su roccia piacevolmente porosa.

Periodo

La falesia è uno specchio di calcare chiaro esposto in pieno sole; preferire quindi l'inverno e l'autunno.

Chiodatura

Ottima a fix, non sempre vicini.

Chiodatori

Massimo Suriano con il contributo del GRUPPO DIFESA NATURA DI SUELLO. Forse il lavoro maggiore però è stato quello di attrezzare il sentiero fino alla parete, con il successivo raccordo per il Priell.

Accesso

1. Da Milano seguire la SS36 uscendo per Suello, quindi lungo Via Maggiore (indicazione Suello centro) fino alla piazza del paese. Da qui salire a destra della Chiesa (Via S. Quirico), poi verso sx fino al cimitero. Voltare a dx salendo per Via S. Fermo e quindi ancora a dx in via Manzoni fino ad un parcheggio. Ora a piedi raggiungere il termine della strada, oltrepassare un alveo con briglie ed imboccare un largo sentiero (indicazione Priell - M. Cornizzolo - San Pietro) proseguendo lungo la scalinata della Via Crucis. Al bivio oltre un ponticello andare dritti superando una ripida gradinata (indicazione Priell - M. Cornizzolo - San Pietro - Fontanella) e ad un secondo bivio andare a sx per un sentiero con steccionata in legno. Abbandonarlo poco dopo e seguire una traccia che dopo una breve salita torna a dx e quindi punta verso monte. Proseguire per gradini in legno e varii zig zag su cengette. Si taglia infine a dx superando due brevi risalti rocciosi con catene giungendo alla base della placca: non è un posto per bambini. 20 min.

Nota bene: Il climber-camminatore potrà concludere la giornata con una interessante escursione: costeggiare la placca in salita su gradini in legno e catena corrimano, traversando poi a dx giungendo fin nei pressi dell'amena località Priell, da cui si prosegue fino in cima al Cornizzolo (2/3 ore).

2. Da Lecco seguire la SS36 per Milano fino alla rotonda con indicazione Suello centro. Da qui vedi indicazioni precedenti.

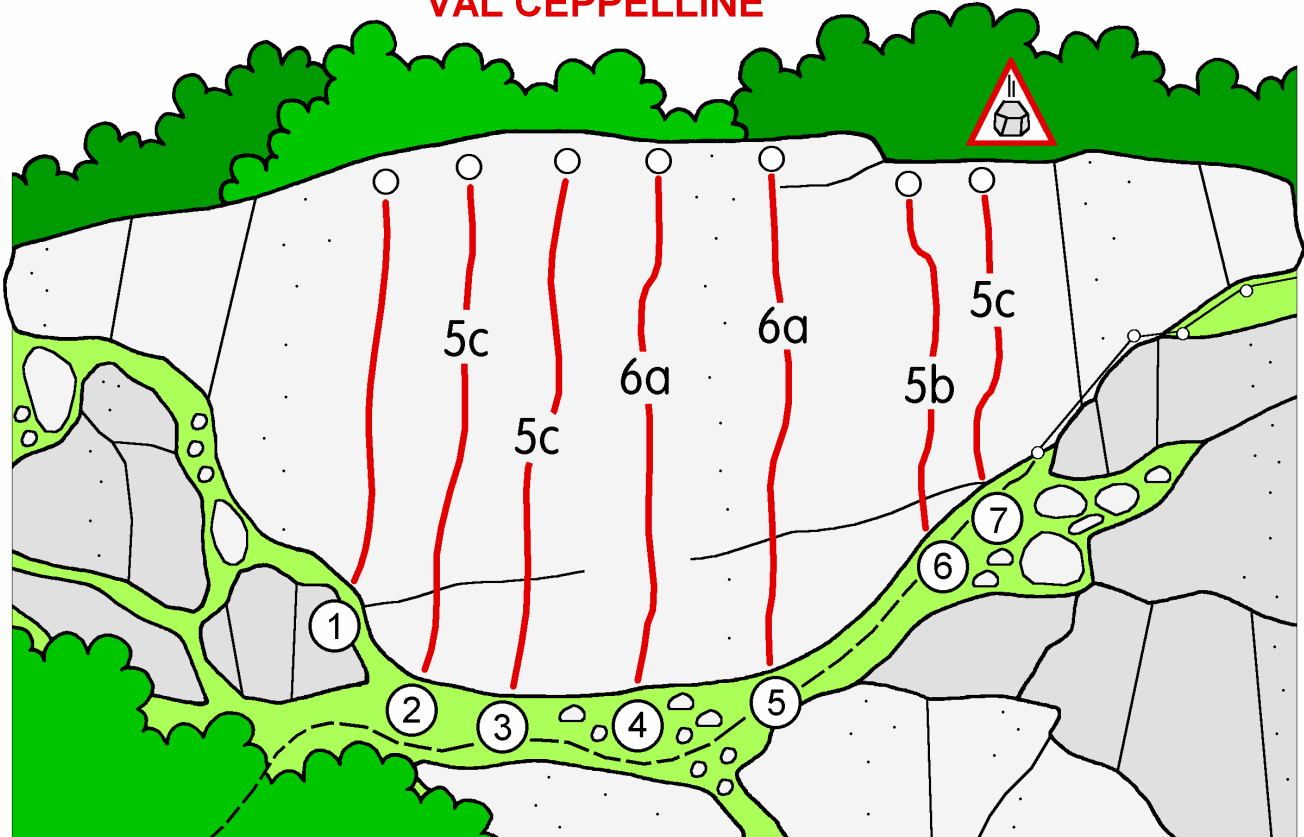


Arrampicare intorno al Lario

larioclimb.paolo-sonja.net



VAL CEPPELLINE



1 TARTARO	in chiodatura
2 SCURZON IN PLACCA	5c 23m
3 BANANA SPIT	5c 25m
4 NO SPIT NO PARTY	6a 26m
5 CAVA LA CAVA	6a 25m
6 SOTTO VUOTO	5b 23m
7 PRIELL	5c 20m